




LETTERE
STERKERE
SMARTERE

BÆRBARE VERKTØY FOR
Å LØFTE OG TREKKE LAST
FULLSTENDIG UTVALG



PCH1000 – BENSINDREVET VINSJ



PCW5000 – BENSINDREVET VINSJ



PCT1800 – ELEKTRISK VINSJ



VERDENSLEDERE I BÆRBARE ANKERSPILLVINSJER

Portable Winch Co. tilbyr bærbare verktøy for å løfte og trekke last. Alle våre produkter er utviklet for å utføre kompliserte eller anstrengende oppgaver på en enkel måte. Vårt omfattende produktutvalg brukes verden over til diverse formål, som skogbruk, jakt, konstruksjon, telekommunikasjon og infrastruktur, for å nevne noen.

Vi vil bli VERDENSLEDERE ved å designe vinsjer som har eksklusive funksjoner og teknologi som muliggjør fantastisk autonomi, og samtidig er naturlig trygge å bruke. Derfor er de bærbare, kompakte og enkle å bruke.



SEKTORER OG FORMÅL:

- Telekommunikasjon infrastrukturer, tårn og antenner;
- Kraftselskap-infrastrukturer, master og kraftlinjer;
- Løfte transformatorer og isolatorer;
- Fiberoptikkinstallasjon og kabelsleping;
- Søk- og redningsoperasjoner;
- Landbruk og skogbruk;
- Konstruksjon og byggindustri;
- Gruvedrift, olje og gass;
- Jernbane, kabelsleping;
- Marine bruksområder, som for eksempel å trekke garn, båter eller brygger;
- Vitenskapelig forskning;
- Eventyr og utforskning: Det er ingen grenser!



FORDELER

- Lett
- Kraftig
- Bærbar
- Pålitelig
- Slitesterk
- Robust
- Utrettelig
- Enkel
- Sikker
- Kompakt
- Konstant
- Lett å feste
- Ubegrenset taulengde
- Smart



PORTABLE WINCH SINE UNIKE EGENSKAPER:

LETT OG BÆRBAR	Du kan bære den dit den trenges.
HØYT-YTENDE	Konstant trekraft og mange kraft- og hastighetsnivåer, avhengig av valgt motor og trommel.
SELVSTENDIG	Siden vinsjen er utstyrt med en bensindrevet motor, trenges det ingen ekstern kraftkilde.
PÅLITELIG	En Honda-motor starter, uansett.
SLITESTERK	Komponenter i toppkvalitet sørger for kontinuerlig bruk og lang levetid.
ENKEL	Når vinsjen er ankret, må du kun feste tauet rundt trommelen, og du er klar til å trekke.
TRYGG	Operatøren står aldri innenfor trekkeaksen.
UBEGRENSET TAULENGDE	Takket være ankerspillprinsippet, samler ikke tauet seg på trommelen, men går ganske enkelt rett gjennom.
SYNTETISK TAU	Slutt på ståtau! Polyestertau har lave stretchegenskaper og er veldig komfortable å jobbe med.
RASK FESTING	Ankre din vinsj til hva det måtte være i løpet av sekunder.

PCW5000

BENSINDREVET SLEPEVINSJ MAKS. SLEPEKRAFT: 1000 KG

Vår første og fortsatt mest populære modell!

Perfekt for å slepe tung last!

Drevet av Honda 4-takts GXH-50cc motor, er den konstruert for de store jobbene. Den veier kun 16 kg, men gir deg 1000 kg slepekraft. I tillegg kan du velge mellom to hastigheter, med ankerspilltrommelen som kan brukes om hverandre.

Hvis du velger POWER, bruker du den medfølgende 57 mm trommelen som trekker 12 meter per minutt. Hvis du trenger mer SPEED, bruker du den ekstra 85 mm trommelen* som trekker 18 meter per minutt.

PCW5000 Portable Capstan Winch kan brukes med alle lengder av 12 mm lavstretchs dobbelflettet polyestertau og alt av utstyr og tilbehør fra Portable Winch.

PCW5000 vil være din allierte i mange år fremover!

*Trommel solgt separat (PCA-1100)



MAKS. SLEPEKRAFT:	VEKT	HASTIGHET
1000 KG	16 KG	12 M/MIN

PCW5000-HS HØYHASTIGHETS BENSINDREVET SLEPEVINSJ MAKS. SLEPEKRAFT: 350 KG

Når hastighet er i høyet!

Denne høyhastighetsversjonen av PCW5000 er utformet spesielt for å trekke ledninger og fiberoptikkinstallasjon. Drevet av Honda sin 4-takts GXH-50cc-motor, vil denne modellen heise 350 kg ved en hastighet på 36 meter per minutt med den installerte 85 mm trommelen. Det er dobbelt så raskt som PCW5000!

Den kan brukes med alle lengder av 12 mm lavstretchs dobbelflettet polyestertau og alt av utstyr og tilbehør fra Portable Winch.

Denne vinsjen vil bli en god alliert på ethvert arbeidssted!



MAKS. SLEPEKRAFT:	VEKT	HASTIGHET
350 KG	16 KG	36 M/MIN

PCH1000

BENSINDREVET SLEPE-/HEISEVINSJ MAKS. SLEPEKRAFT: 775 KG


Det rette verktøyet for å heise!

PCH1000 er spesielt utviklet for heiseformål på et anleggsområde, som ved konstruksjon av telekommunikasjons- og kraftverkinfrastrukturer. Denne vinsjen kan heise last på 250 kg i en enkel linje, og taljesystemet øker løftekapasiteten til 500 kg.

For operatørens sikkerhet er den utstyrt med et taugripesystem som hindrer at lasten faller utilsiktet.

Dette systemet muliggjør heising og senking av last. Et stort utvalg tilbehør gjør installasjonsprosessen enda enklere og muliggjør bruk av forskjellige festepunkter som kjøretøy, påler, master og mer.

Den veier kun 19 kg, og er det beste alternativet for løftejobber i de mest avsidesliggende områdene.



MAKS. SLEPEKRAFT	VURDERT LØFTEKAP.	VEKT	HASTIGHET
775 KG	250 KG	19 KG	12 M/MIN

PCH2000

BENSINDREVET SLEPE-/HEISEVINSJ MAKS. SLEPEKRAFT: 1150 KG

For maksimal løftekapasitet!


PCH2000 er utstyrt med en Honda GX160cc motor og tilbyr uovertruffen ytelse i et bredt spekter av oppgaver som å heise tårn og antenner, utskifting av tunge isolatorer, kabelsleping og robuste jobber.

Denne vinsjen kan takle last på opp til 450 kg. Et taljesystem øker løftekapasiteten til 900 kg.

Det integrerte taugripesystemet gjør at operatøren er sikret og start-/stoppmekanismen gjør det enkelt å konsentrere seg om oppgaven.





Dette systemet muliggjør heising og senking av last.




Et stort utvalg tilbehør gjør installasjonsprosessen enda enklere og muliggjør bruk av forskjellige festepunkter som kjøretøy, påler, master og mer.



MAKS. SLEPEKRAFT	VURDERT LØFTEKAP.	VEKT	HASTIGHET
1150 KG	450 KG	34,5 KG	18 M/MIN

VINSJER, SPESIFIKASJONER


PRODUKTNUMMER	 PCW3000	 PCW5000	 PCW5000-HS	
Utviklet for sleping				
Utviklet for heising	Nei			
MOTOR OG GIRKASSE				
Motor	Honda 4-takts GX-35 cc (alle posisjoner)		Honda 4-takts GXH-50 cc	
Girkasse og gir	Aluminiumslegert girkasse. Varmerbeholdning			
Girutveksling	200:1	110:1	53:1	
Bremser	Anti-rygging nålelager			
Clutch	Ingen clutch - Direct Drive			
Trommel dreies med motor på tomgang	Ja			
Arbeidssyklus	Kontinuerlig			
ANKERSPILLTROMMELER				
Installerte	76 mm	57 mm	85 mm	
Ekstra	---	85 mm	57 mm	
YTELSE				
Maksimal slepekraft				
57 mm trommel	---	1000 kg	500 kg	
85 mm trommel		700 kg	350 kg	
76 mm trommel		700 kg		
Vurdert løftekapasitet				
57 mm trommel	Ikke utformet for løfting			
85 mm trommel				
Maksimal slepehastighet				
57 mm trommel	---	12 m/min	24 m/min	
85 mm trommel		18 m/min	36 m/min	
76 mm trommel	10 m/min			
TAU				
Taugripesystem	Nei			
Type	Lavstretchs dobbelflettet polyester -			
Anbefalt diameter	10 mm			
Minimum diameter		10 mm		
Maksimum diameter		16 mm		
VEKT OG DIMENSJONER				
Vekt (tørr)	9,5 kg		16 kg	
Lengde	28,9 cm		36,2 cm	
Bredde	35 cm		37,1 cm	
Høyde	26,1 cm		36,1 cm	
ANNET				
Sertifisering				
Klassifisering (ISO) Løfting	---			
FESTE				
Inkludert				
Ekstra				
GARANTI				
Privat bruk	2 år		5 år	
Kommersiell bruk				
Bonusgarantie	Registrieren Sie Ihre Seilwinde bei w			

 PCH1000	 PCH2000	 PCT1800-60HZ-P-120V	 PCT1800-50HZ-P-230V
Ja	Ja		
	Honda GX-160 cc	AC Electric Baldor TEFC 115/230 VAC - 1 ph - 3/4 HP - 60 Hz	AC Electric Baldor TEFC 230 VAC - 1 ph - 3/4 HP - 50 Hz
Standardet 3 stadiers tannhjul. Aksler montert på kulelager. Oljebadsmøring.			
110:1	53:1	110:1	
	Dobbelt enveis lager	Anti-rygging nålelager	
	Sentrifugal	Ingen clutch - Direct Drive	
	Nei	Ingen tomgang på elektriske motorer	
		25 % (15 min/time for å forhindre overoppheting av motor)	
57 mm	85 mm		
85 mm	---	57 mm	
775 kg	Ikke tilgjengelig - Bruk kun med 85 mm trommel		1000 kg
540 kg	1150 kg		820 kg

250 kg	Ikke tilgjengelig - Bruk kun med 85 mm trommel		250 kg
175 kg	450 kg		
12 m/min	Ikke tilgjengelig - Bruk kun med 85 mm trommel		5,8 m/min
18 m/min	18 m/min		4,8 m/min
		8,8 m/min	7,2 m/min

Ja - kan deaktiveres			
ubegrenset lengde - Øyespleis og fingerbøl obligatorisk for løfteformål			
12 mm			
12 mm			
13 mm			
19 kg	34,5 kg	24 kg	27 kg
50,5 cm	45,8 cm	55,6 cm	55,6 cm
37,1 cm	56 cm	36,6 cm	36,6 cm
36,1 cm	35,6 cm	36,6 cm	36,6 cm
CE			
M3			
lyesterrem 60 mm x 2 m (PCA-1260)			
Fullstendig utvalg av tilbehør			
2 år			
1 år			
www.portablewinch.com und erhalten Sie 1 EXTRAJAHR Garantie gratis!			

PCT1800 50HZ ELLER 60HZ ELEKTRISK DREVET SLEPE-/HEISEVINSJ MAKS. SLEPEKRAFT: 820 KG



Denne elektrisk drevne vinsjen er ideell for innendørsformål, slik som å trekke kabler gjennom ledninger eller løfte utstyr.

Den kan heise last på 250 kg i en enkel linje, og taljesystemet øker løftekapasiteten til 500 kg.

For løfteformål er den utstyrt med et taugripesystem som kan holde lasten på plass, noe som gjør det sikkert for operatøren.

PCT1800 anbefales for situasjoner der bensindrevne vinsjer ikke kan brukes, og er et godt alternativ dersom lyd er et problem.

MAKS. SLEPEKRAFT: 820 KG	VURDERT LØFTE- KAP 250 KG	50 Hz	VEKT 27 KG	HASTIGHET 7,2 M/MIN
		60 Hz	VEKT 24 KG	HASTIGHET 8,8 M/MIN

PCW3000 BENSINDREVET SLEPEVINSJ MAKS. SLEPEKRAFT: 700 KG



Vår mest bærbare vinsj noensinne!

Den veier kun 9,5 kg, og er drevet av en Honda GX35cc motor for alle posisjoner, noe som gjør den til det perfekte produkt når du trenger kraft i de mest fjerntliggende områdene. Den tilbyr 700 kg slepekraft.



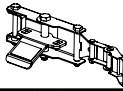
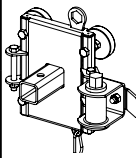
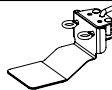


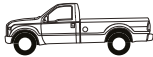

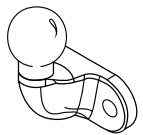

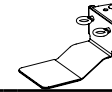
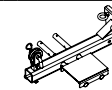
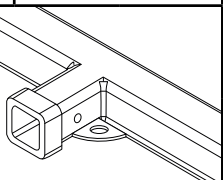

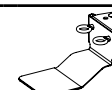


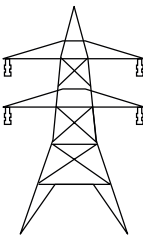

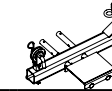


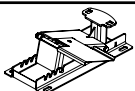
Bruk PCW3000 Portable Capstan Winch i uansett terreng, med uansett lengde 100 mm lavstretchs dobbelflettet polyestertau.

Portable Winch Co. tilbyr også et stort utvalg transporttilbehør for å gjøre det enkelt å være på farten, til og med over lange avstander! Enten du bruker det formstøpte etuiet (PCA-0102*) festet til sekken (PCA-0104*) eller festet til ditt off-roadkjøretøy, vil det gjøre utflukten enklere.

*Tilbehør solgt separat.

MAKS. SLEPEKRAFT: 700 KG	VEKT 9,5 KG	HASTIGHET 10 M/MIN
------------------------------------	-----------------------	------------------------------

VELG RIKTIG TILBEHØR SOM PASSER FESTEPUNKTET FOR JOBBEN SOM SKAL GJØRES

REFERANSEDIAGRAM FOR FESTETILBEHØR				BRUK		VINSJEMODELLER						
FESTEPUNKTER		FESTETILBEHØR		SLEPE	LØFTE	PCW3000	PCW5000	PCW5000-HS	PCH1000	PCH2000	PCT1800	
 <p>Sylindrisk (tre, påle, stolpe, osv.)</p>	PCA-1258, PCA-1259 or PCA-1260			●		●	●	●	●	●	●	
	PCA-1269			●		●	●	●				
		+ PCA-1268		●		●	●	●				
		+ PCA-1264			●					●	●	●
PCA-1263		+ PCA-1332 + PCA-1264		●		●	●	●	●	●	●	
 <p>Kjøretøy</p>	1-7/8" til 2-5/16" diameter	PCA-1261		●		●	●	●				
	 <p>Med slepeball 50 mm diameter</p>	PCA-1261		●		●	●	●				
		+ PCA-1268		●		●	●	●				
		+ PCA-1264			●					●	●	●
	 <p>Stikke for firkantig rør med 50,8 mm åpning</p>	PCA-1266 + PCA-1265	+ PCA-1332 + PCA-1264		●		●	●	●	●	●	
		+ PCA-1268		●		●	●	●				
+ PCA-1264				●					●	●	●	
PCA-1267 ou PCA-1501		+ PCA-1332 + PCA-1264		●		●	●	●	●	●	●	
 <p>Mast (med 90°, v-formede ben)</p>	PCA-1806	+ PCA-1268		●		●	●	●				
		+ PCA-1264			●				●	●	●	
		+ PCA-1332 + PCA-1264		●		●	●	●	●	●	●	
 <p>Gulv/bakke</p>	PCA-1805			●		●	●	●				

TILBEHØR

Portable Winch Co. utvikler hele tiden nytt tilbehør for å møte dine mange behov. Gjør det meste ut av vinsjen din, uansett situasjon. GENIALT!

DOBBELFLETTEDE POLYESTERTAU

For best ytelse, bruk alltid Portable Winch Co. sine tau sammen med vinsjen din! Med dobbel fletting for slitesterkhet og lavstretchegenskaper for trygghet.

10 MM – MINIMUM BRUDDSTYRKE: 2200 KG

PCA-1205M	10 mm x 50 m
PCA-1203M	10 mm x 100 m
PCA-1203M2ESC	10 mm x 100 m med 2 øyespleiser og fingerbøl
PCA-1206M	10 mm x 200 m

12 MM – MINIMUM BRUDDSTYRKE: 3300 KG

PCA-1215M	12 mm x 50 m
PCA-1213M	12 mm x 100 m
PCA-1213M2ESC	12 mm x 100 m med 2 øyespleiser og fingerbøl
PCA-1214M	12 mm x 150 m
PCA-1214M2ESC	12 mm x 150 m med 2 øyespleiser og fingerbøl
PCA-1216M	12 mm x 200 m
PCA-1216M2ESC	12 mm x 200 m med 2 øyespleiser og fingerbøl
PCA-1218M	12 mm x 300 m
PCA-1218M2ESC	12 mm x 300 m med 2 øyespleiser og fingerbøl



ETUIER OG TAUSEKKER

Uansett hvor du trenger å bruke vinsjen din, kan den enkelt bæres og er beskyttet i ett av våre transportetui. Samtidig er tausekkene flotte for å bære med seg tau og mindre tilbehør. Lagre tauet ditt ved å skyve det inn i sekken, det floker seg ikke!



PCA-0102
Formålsbygd transportetui med formstøpte rom for PCW3000 og tilbehør.



PCA-0100
Formålsbygd transportetui med formstøpte rom for PCW5000, PCW5000-HS og massevis av tilbehør.



PCA-0340
Vanntett og lufttett etui med fjernbare hjul og sammenleggbart topphåndtak for vinsjer og tilbehør.



PCA-1255
Liten kapasitet:
12 mm x 50 m tau
10 mm x 100 m tau



PCA-1256
Medium kapasitet (m/skulderremer):
12 mm x 100 m tau
10 mm x 200 m tau

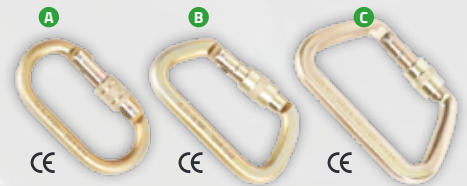


PCA-1257
Stor kapasitet:
12 mm x 150 m tau



PCA-1257XL
Ekstra stor kapasitet:
12 mm x 200 m tau

ANNET TILBEHØR



KARABINKROKER MED STÅLLÅS

- A. PCA-1276 – FR: 25 kN
- B. PCA-1702 – FR: 50 kN
- C. PCA-1701 – FR: 70 kN



ANKELSPILLTROMMELER, INKLUDERT TAUGUIDE

- A. PCA-1100 – 85 mm
- B. PCA-1110 – 57 mm
KUN FOR PCW3000
- C. PCA-1120 – 76 mm



PCA-1151
Gnistfanger med skru for Honda GXH-50 motor.

FESTETILBEHØR

Hos Portable Winch Co., er vi stolte av å ikke bare selge vinsjer, men også løsninger. Derfor har vi utformet en rekke tilbehør for å kunne feste vinsjen til mange forskjellige festepunkter: trær, påler, stolper, master, kjøretøy og mer. Se festereferansediagrammet i dette dokumentet for å finne rett festesystem.



PCA-1263
Vinsjefestesystem for trær og påler med 3 m rem. Bruk med PCA-1264 eller PCA-1268.



PCA-1269
Vinsjefestesystem for trær og påler med 3 m rem.



PCA-1261
Vinsjefesteplate for slepballer opp til 58,7 mm i diameter.



- A. PCA-1268**
Vinsjstøtteplate med bøyd stikkepinne. Kan installeres på PCA-1263, PCA-1265, PCA-1267 eller PCA-1501.
- B.** Firkantig rør (50,8 mm) med bøyd stikkepinne. Gir et solid vinsjefeste ved hjelp av en mottakerstikke når den brukes med PCA-1264 eller PCA-1268.

PCA-1267 Lengde: 30,5 cm
PCA-1501 Lengde: 45,7 cm

- C. PCA-1265**
Adapter for Heck-Pack festesystem - bolter på PCA-1266. Bruk med PCA-1264 eller PCA-1268.

- D. PCA-1266**
Heck-Pack festesystem. Festes sikkert til 50 mm slepballer og tilbyr et solidt festepunkt for vinsjen når det boltes med PCA-1265 og kobles til PCA-1264 eller PCA-1268.



PCA-1806
Mastfestet er utviklet for å feste forskjellig modeller bærbare vinsjer direkte til en mast sitt vinkeljern. Bruk med PCA-1264 eller PCA-1268.



PCA-1805
Vinsjefestet for feste til underlag er spesielt utviklet for å trekke ledning gjennom rør som kommer ut av en el-tavle, og hvor ingen andre festepunkter er tilgjengelige.



CE

POLYESTERREMER
WLL når brukt i kurvtype (U): 4000 kg
PCA-1258 - 60 mm x 3 m
PCA-1259 - 60 mm x 2,5 m
PCA-1260 - 60 mm x 2 m



PCA-1264
Vinsjstøtte for vertikal sleping med justerbar hylle og svingtalje. Passer med PCA-1263, PCA-1806, PCA-1265, PCA-1267 eller PCA-1501. Kan også brukes for sleping sammen med PCA-1332.



PCA-1332
Bevegelig feste for PCA-1264. Det tillater bruk av PCA-1264 for sleping. Bruk med PCA-1263, PCA-1806, PCA-1265, PCA-1267 eller PCA-1501.

REMER

Øk slepekraften din med en faktor på to, tre eller fire ved hjelp av remer. Du kan også bruke remer til å legge et løft til slepevinkelen, og jobbe rundt hindere.



CE
PCA-1271
Selvblokkerende rem med sideplater i aluminium. 1 aluminiumtrinse 62 mm dia. For tau opp til 13 mm dia. MBS: 40 kN



CE
PCA-1272
Dobbel selvblokkerende rem med sideplater i aluminium. 2 aluminiumtrinser 62 mm dia. For tau opp til 13 mm dia. MBS: 40 kN



CE
PCA-1292
Enkeltsvings siderem - hele i aluminium. 1 trinse 63 mm dia. For tau opp til 13 mm dia. MBS: 50 kN



PCA-1273
Dobbeltsvings siderem med plater i rustfritt stål. 2 aluminiumtrinser 100 mm dia. For tau opp til 13 mm dia. WLL: 44 kN



PCA-1274
Enkeltsvings siderem med plater i rustfritt stål. 1 aluminiumtrinse 100 mm dia. For tau opp til 13 mm dia. WLL: 22 kN



PCA-1275
Enkeltsvings siderem med plater i rustfritt stål. 1 aluminiumtrinse 76 mm dia. Kun for 10 mm tau. WLL: 16 kN

HVORFOR VELGE PORTABLE WINCH?

Vi skiller oss fra konkurrentene, ikke bare på grunn av våre vinsjer sin høye kvalitet og vårt innovative design, men også med vårt komplette utvalg av tilbehør som passer dine industrielle formål.

Vi tilbyr et bredt utvalg festemetoder så du kan fest vinsjen til en stolpe, et kjøretøy eller til og med en kraftmast.

Våre verktøy vil gjøre jobben din enklere og kan løfte og slepe helt uanstrengt. Din produktivitet er viktig, og det vet vi!

JOBB TRYGT!

Bensindrevne eller elektriske vinsjer fra Portable Winch gir enda mer verdi til teamet ditt. Våre vinsjer tilbyr uovertrufne løsninger for håndtering av kompliserte oppgaver på en enkel måte.

Trekke elektriske kabler eller fiberoptikk, heise tårn, sette opp tekstilkonstruksjoner, heise opp antenner og materialer er bare få eksempler på industrielt bruk. Mulighetene er endeløse!



Konverteringsdiagram			
KN	TON (M)	KG	LB
1	0,1	101,97	225
9,81	1	1000	2200
0,01	--	1	2,2
--	--	0,45	1

NEWTON er den Internasjonale System-enheten for kraft; den er lik mengden nettokraft som kreves for å akselerere en masse på ett kilogram i en hastighet på en meter per kvadratsekund. **ARBEIDSBELASTNINGSBEGRENSNINGEN** (WORKING LOAD LIMIT, WLL) er maksimal last, og må ikke overskrides under noen forhold. The **MINIMUM BRUDDSTYRKE** (MBS) observeres i løpet av en destruktiv test. Du bør dividere den med en relevant sikkerhetsfaktor.



SE VÅRE VINSJER I AKSJON PÅ
WWW.VIMEO.COM/PORTABLEWINCH

PRODUSENT: PORTABLE WINCH CO.



1170, Thomas-Tremblay Street
Sherbrooke, Quebec J1G 5G5
CANADA

Tollfritt (USA OG CANADA): 1 888 388-PULL (7855)
Telefon: + 1 819 563-2193
Faks: + 1 514 227-5196

info@portablewinch.com
www.portablewinch.com

